



ТЕРРИТОРИАЛЬНЫЙ ОРГАН
ФЕДЕРАЛЬНОЙ СЛУЖБЫ
ГОСУДАРСТВЕННОЙ СТАТИСТИКИ
ПО РЕСПУБЛИКЕ САХА (ЯКУТИЯ)

ГОДОВЫЕ ДАННЫЕ ПО ИНДЕКСУ ПРОМЫШЛЕННОГО ПРОИЗВОДСТВА

за 2021 год



ИНДЕКСЫ ПРОИЗВОДСТВА ПО ВИДАМ ДЕЯТЕЛЬНОСТИ ПО РЕСПУБЛИКЕ САХА (ЯКУТИЯ)

В % К ПРЕДЫДУЩЕМУ ГОДУ

за 2021 год



▲ **116,4%**

Индекс промышленного производства



▲ **117,5%**

Добыча полезных ископаемых



▲ **114,4%**

Обрабатывающие производства



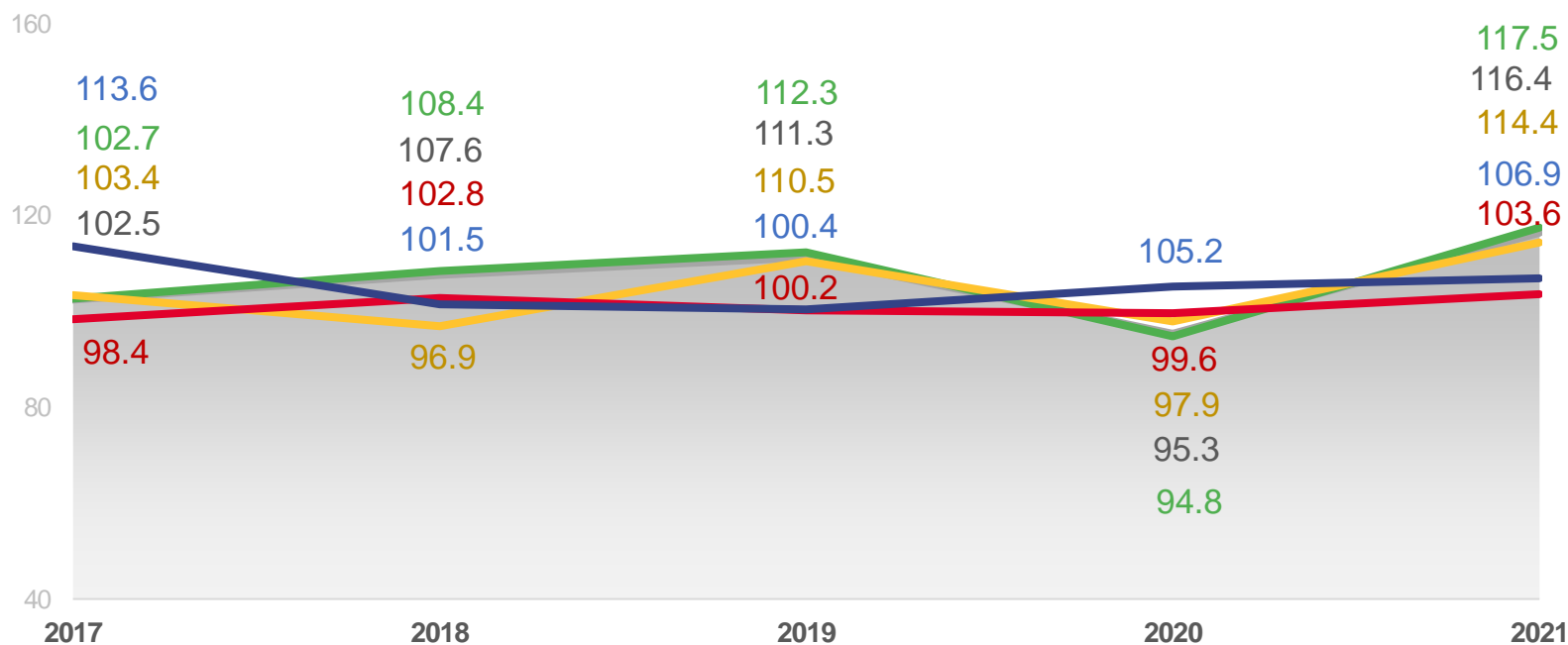
▲ **103,6%**

Обеспечение электрической энергией,
газом и паром; кондиционирование воздуха



▲ **106,9%**

Водоснабжение; водоотведение,
организация сбора и утилизации отходов,
деятельность по ликвидации загрязнений



Индекс промышленного производства



Обрабатывающие производства



Добыча полезных ископаемых



Обеспечение электрической энергией, газом и паром; кондиционирование воздуха



Водоснабжение; водоотведение, организация сбора и утилизации отходов, деятельность по ликвидации загрязнений



ИНДЕКСЫ ПРОИЗВОДСТВА ПО ДОБЫЧЕ ПОЛЕЗНЫХ ИСКОПАЕМЫХ ПО РЕСПУБЛИКЕ САХА (ЯКУТИЯ) ЗА 2021 ГОД В % К ПРЕДЫДУЩЕМУ ГОДУ



▲ 117,5%

Добыча полезных ископаемых



▲ 162,2%

Предоставление услуг в области
добычи полезных ископаемых



▲ 130,5%

Добыча угля



▲ 119,5%

Добыча прочих полезных ископаемых



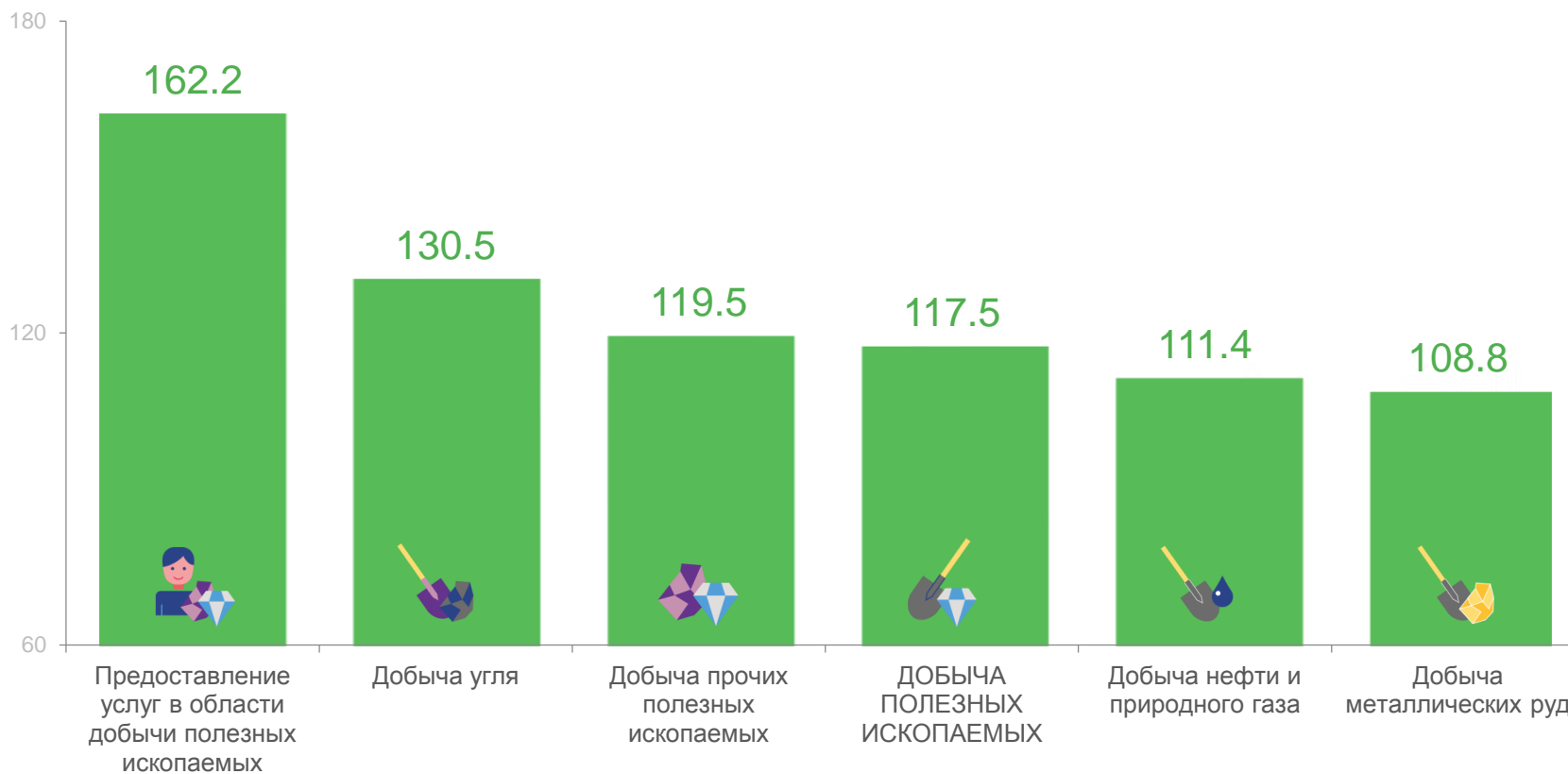
▲ 111,4%

Добыча нефти и природного газа



▲ 108,8%

Добыча металлических руд





ИНДЕКСЫ ПРОИЗВОДСТВА ПО ОСНОВНЫМ ВИДАМ ОБРАБАТЫВАЮЩИХ ПРОИЗВОДСТВ ПО РЕСПУБЛИКЕ САХА (ЯКУТИЯ) ЗА 2021 ГОД В % К ПРЕДЫДУЩЕМУ ГОДУ



▲ **114,4%**

Обрабатывающие производства



▲ **156,1%**

Производство кокса и нефтепродуктов



▲ **131,1%**

Производство прочей неметаллической минеральной продукции



▼ **98,1%**

Ремонт и монтаж машин и оборудования



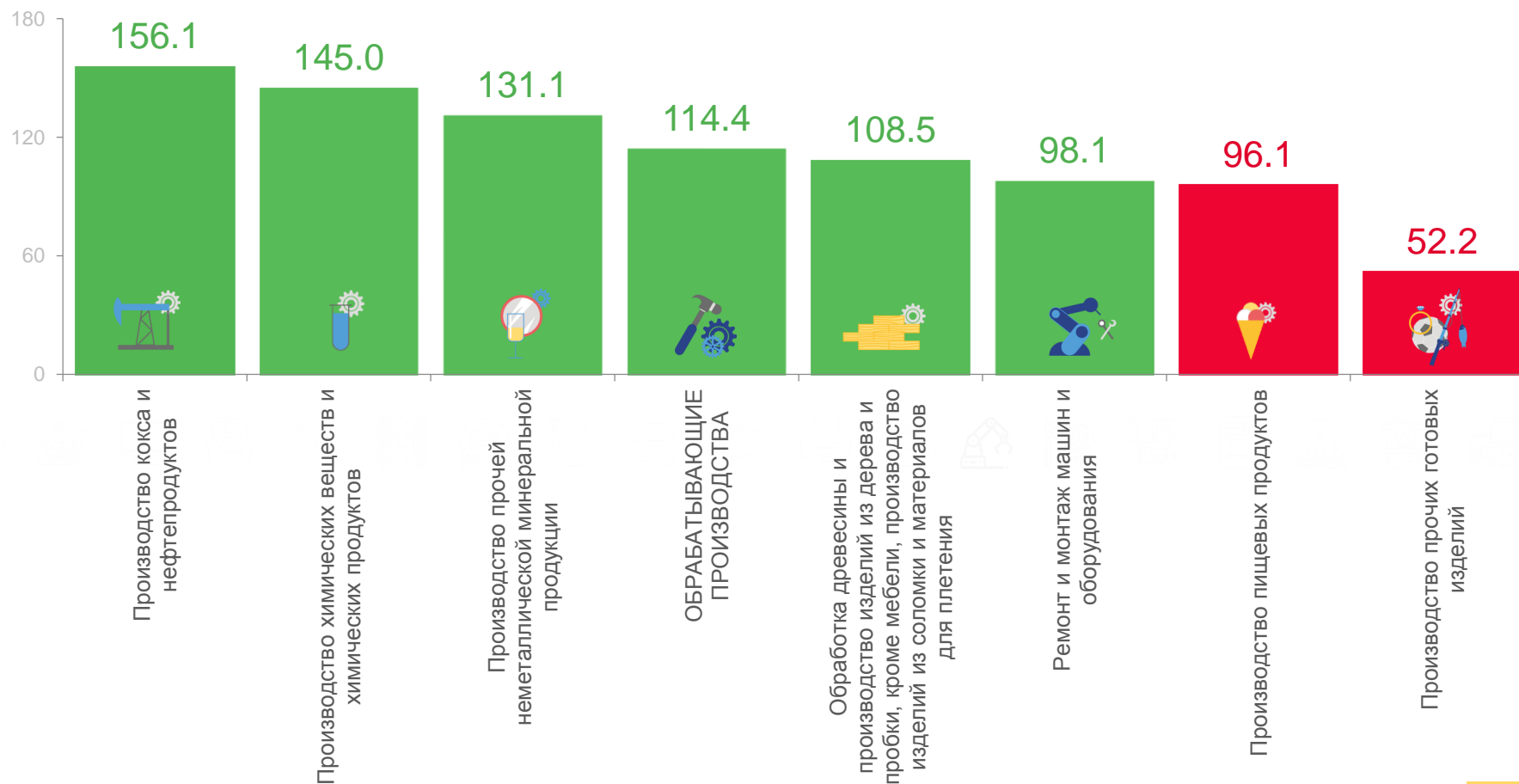
▼ **96,1%**

Производство пищевых продуктов



▼ **52,2%**

Производство прочих готовых изделий





ИНДЕКС ПРОМЫШЛЕННОГО ПРОИЗВОДСТВА ПО РЕГИОНАМ ДАЛЬНЕВОСТОЧНОГО ФЕДЕРАЛЬНОГО ОКРУГА

ЗА 2021 ГОД В % К ПРЕДЫДУЩЕМУ ГОДУ

Значения по регионам ДВФО

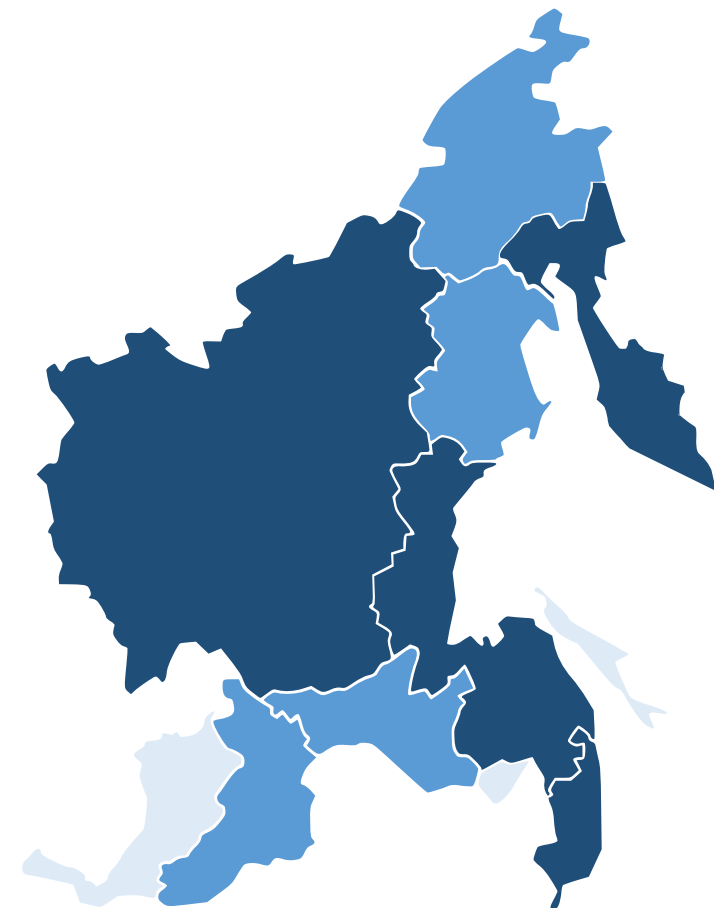


105,3%

по Российской Федерации

103,6%

по Дальневосточному
Федеральному округу



● от 88,4 до 100,7 ● от 104,0 до 108,5 ● от 110,5 до 122,2



ИНДЕКС ПРОИЗВОДСТВА ПО ДОБЫЧЕ ПОЛЕЗНЫХ ИСКОПАЕМЫХ ПО РЕГИОНАМ ДАЛЬНЕВОСТОЧНОГО ФЕДЕРАЛЬНОГО ОКРУГА

ЗА 2021 ГОД В % К ПРЕДЫДУЩЕМУ ГОДУ

Значения по регионам ДВФО



104,8%

по Российской Федерации

101,3%

по Дальневосточному
Федеральному округу



от 84,1 до 95,0

от 101,9 до 106,9

от 109,1 до 117,5



ИНДЕКС ПРОИЗВОДСТВА ПО ОБРАБАТЫВАЮЩИМ ПРОИЗВОДСТВАМ ПО РЕГИОНАМ ДАЛЬНЕВОСТОЧНОГО ФЕДЕРАЛЬНОГО ОКРУГА

ЗА 2021 ГОД В % К ПРЕДЫДУЩЕМУ ГОДУ

Значения по регионам ДВФО



105,0%


по Российской Федерации

114,7%

по Дальневосточному
Федеральному округу



● от 90,7 до 102,6 ● от 107,9 до 116,0 ● от 130,6 до 156,1



ИНДЕКС ПРОИЗВОДСТВА ПО ОБЕСПЕЧЕНИЮ ЭЛЕКТРИЧЕСКОЙ ЭНЕРГИЕЙ, ГАЗОМ И ПАРОМ; КОНДИЦИОНИРОВАНИЮ ВОЗДУХА ПО РЕГИОНАМ ДАЛЬНЕВОСТОЧНОГО ФЕДЕРАЛЬНОГО ОКРУГА ЗА 2021 ГОД В % К ПРЕДЫДУЩЕМУ ГОДУ

Значения по регионам ДВФО

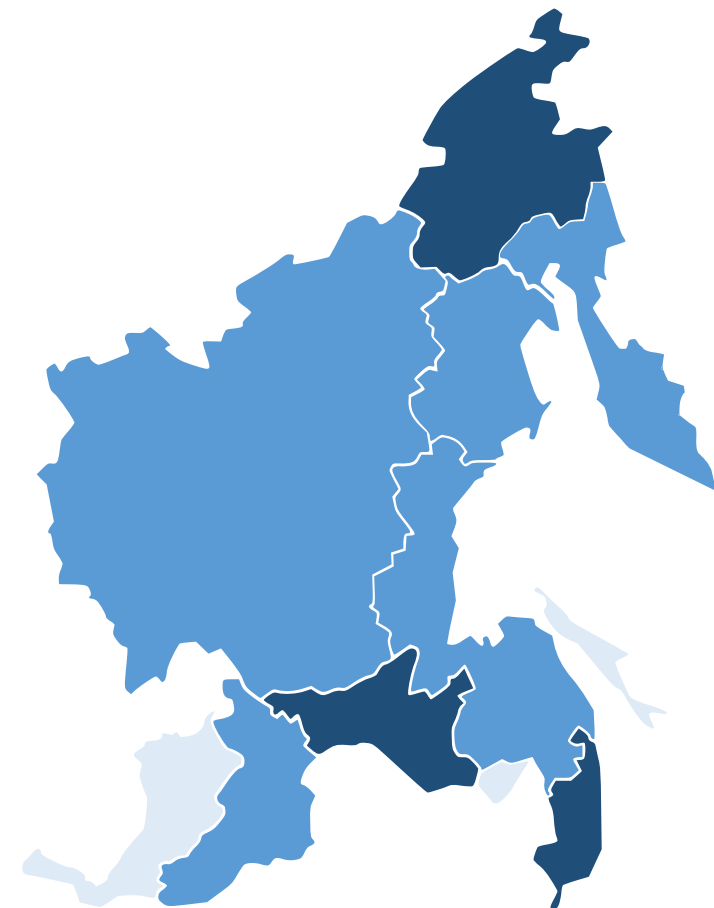


106,8%

по Российской Федерации

103,3%

по Дальневосточному
Федеральному округу



● от 96,8 до 97,0 ● от 100,6 до 103,6 ● от 104,4 до 112,1

ИНДЕКС ПРОИЗВОДСТВА ПО ВОДОСНАБЖЕНИЮ, ВОДООТВЕДЕНИЮ, ОРГАНИЗАЦИИ СБОРА И УТИЛИЗАЦИИ ОТХОДОВ, ДЕЯТЕЛЬНОСТИ ПО ЛИКВИДАЦИИ ЗАГРЯЗНЕНИЙ ПО РЕГИОНАМ ДАЛЬНЕВОСТОЧНОГО ФЕДЕРАЛЬНОГО ОКРУГА

ЗА 2021 ГОД В % К ПРЕДЫДУЩЕМУ ГОДУ

Значения по регионам ДВФО



115,8%

по Российской Федерации

107,4%

по Дальневосточному
Федеральному округу



● от 93,6 до 101,5 ● от 103,5 до 109,9 ● от 114,4 до 145,8